

下キャビネットの裏面化粧仕上げ

納期: 約4週間

仕様


【裏面の状態】

「コード穴有り」か「コード穴裏面なし」が選べます。

指示が無い場合は、「コード穴有り」となります。

※コード穴を無くす場合でも前面の穴は残ります。

【化粧仕上げ加工前】



60Gと40DHを連結した裏面のイメージ

化粧加工

【コード穴有り】



60Gと40DHを連結した裏面に化粧加工を施したイメージ

【コード穴裏面なし】



60Gのコード穴を塞いだイメージ
※表面のオープン部分からコード穴は見えます。

【化粧板の色】

アイテムの本体と同じ色の化粧板で仕上げます。


【AX、LX、CC、Vの場合】




【THの場合】



【TKの場合】



【PSの場合】



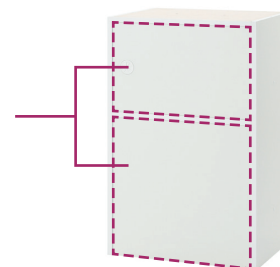
以下のアイテムの場合は、構造上、化粧板が上下に分割されます。

LXシリーズ・・・「G・G2、BG・BG2」

CCシリーズ・・・「G・G2」

PSシリーズ・・・「G・G2、BG・BG2」

化粧板が分割されている



料金

サイズによって異なります。下記の表をご参照ください。※料金は1品番ごとに必要。

シリーズ	サイズ						
	幅400mm <10>	幅500mm <10>	幅600mm <10>	幅700mm <10>	幅800mm <10>	幅900mm <13>	幅1000mm <13>
PS- AX- LX- CC- TH- TK- V-	幅1200mm <13>	幅1400mm <13>	幅1600mm <13>				

注意事項

ご注文の際は、「裏面化粧を行いたいアイテムの品番」・「コード穴有り」or「コード穴裏面なし」をご指定ください。

例 AX-H80G コード穴有り