

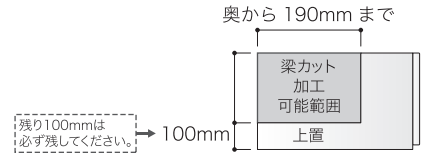
上置の梁カットオーダー記入用紙

この用紙をコピーして必要事項をご記入の上、発注書に添付してご指定ください。

※オーダー記入用紙がない場合は、ご注文をお受けできません。※受注生産品の商品変更・キャンセルはお受けできません。予めご了承ください。

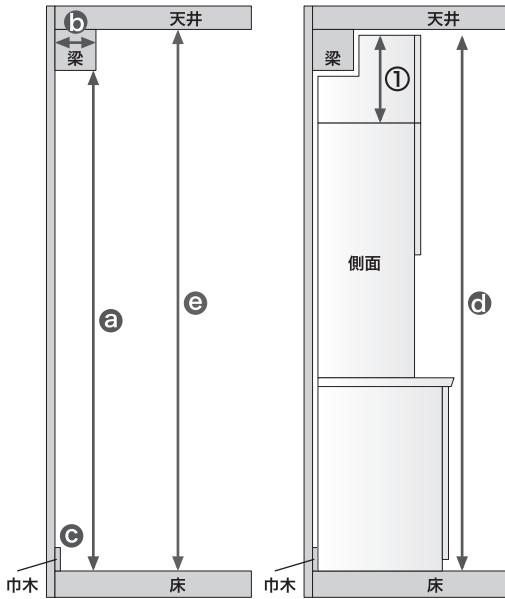


**カット寸法は10mm単位での受注となります。**  
**1mm単位は四捨五入してオーダー寸法を決めてください。**  
 最小のカット寸法は50mmです。50mm未満のカット加工は受注できません。  
 加工可能範囲を超える寸法でのカット加工も受注できません。  
 梁カット加工を施す場合、「耐震パネルと棚板」は無くなります。



下記の図と計算式にしたがって必要な寸法を採寸し、空欄にご記入の上、発注書に添付してください。※寸法確認の為、品番をご記入ください。  
 「a～eの寸法」と「①～③の寸法」の記入が無い場合は、加工をお受けできない場合もございます。  
 正確なオーダー加工を行う上で必要な情報となりますので、ご協力の程よろしくお願いいたします。

設置側面図



a～eの寸法を採寸し、空欄に記入してください。

床から梁までの高さ	梁の奥行	巾木の厚み
a <b>2280</b> mm	b <b>120</b> mm	c <b>7</b> mm

設置する家具の総高	床から天井までの高さ
d <b>2370</b> mm	e <b>2400</b> mm

下記の計算式にしたがって梁カット寸法を算出してください。

② 梁カット寸法 奥行  $b \text{ mm} - c \text{ mm} + 20 \text{ mm} =$  奥 **133** mm

③ 梁カット寸法 高さ  $d \text{ mm} - a \text{ mm} + 20 \text{ mm} =$  高 **110** mm

①～③の寸法を確認し、指定してください。「梁カット」に必要な情報です。

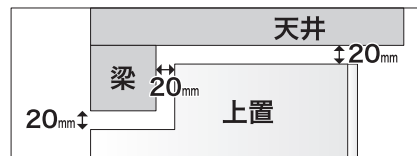
梁カットのオーダー寸法は10mm単位での受注となります。算出した梁カット寸法の**1mm単位を四捨五入**し、オーダー寸法を空欄に記入してください。  
 (mm単位の四捨五入例: 191 → 190, 198 → 200)



発注日	年 月 日
販売店名	
お客様名	
担当者名	
品番	<b>SS-H120P</b>
備考	
発注No.	



天井や梁の間には、**20mm程度**の隙間が必要です。  
 ※余裕のある寸法を算出してください。



上記内容をご確認の上、ご署名をお願いいたします。

ご依頼日 月 日

ご署名

[お客様の個人情報お取り扱いについて]  
 お客様に記載して頂いた個人情報は、弊社からお客様へのカスタマイズサービスおよび、商品情報の提供に利用させていただきます。