

この用紙をコピーして必要事項をご記入の上、発注書に添付してご指定ください。

※オーダー記入用紙がない場合は、ご注文をお受けできません。※受注生産品の商品変更・キャンセルはお受けできません。予めご了承ください。

1~11の各項目の空欄に記入と□にチェックの上、発注書に添付してください。幅や高さは、設置の為の隙間(ゆとり)を考慮し、必要なサイズをご指定ください。空欄に記入が無い場合は、加工をお受けできない場合もございます。正確なオーダー加工を行う上で必要な情報となりますので、ご協力の程よろしくお願いたします。

(1) 本体色をお選びください。

本体色	PS	TH/TK
	ムーンシルバー色 <input checked="" type="checkbox"/> S	ホワイト木目色 / ダーク木目色 <input type="checkbox"/> H <input type="checkbox"/> K

(2) 前板色を色品番で記入してください。

前板色	PS	TH/TK
	色品番 S	色品番

(3) 左右のタイプをお選びください。

設置位置	左	右
	<input checked="" type="checkbox"/> L	<input type="checkbox"/> R

(4) 奥行タイプをお選びください。

奥行タイプ	PS		TH/TK	
	486mm <input checked="" type="checkbox"/> 番号無し	436mm <input type="checkbox"/> 2	466mm <input type="checkbox"/> 1	436mm <input type="checkbox"/> 2

(5) サイドボックスの幅を記入してください。

幅	幅 200~400mm まで10mm 単位で記入 350 mm
---	------------------------------------

(6) サイドボックス(上)の高さを記入してください。

高さ	高さ 580~1370mm まで10mm 単位で記入 1070 mm
----	---------------------------------------

(7) 梁カットについてお選びください。

梁カットについて	別紙:梁カットオーダー記入用紙に必要事項をご記入の上、発注書に添付してください。
<input checked="" type="checkbox"/> する / <input type="checkbox"/> しない	

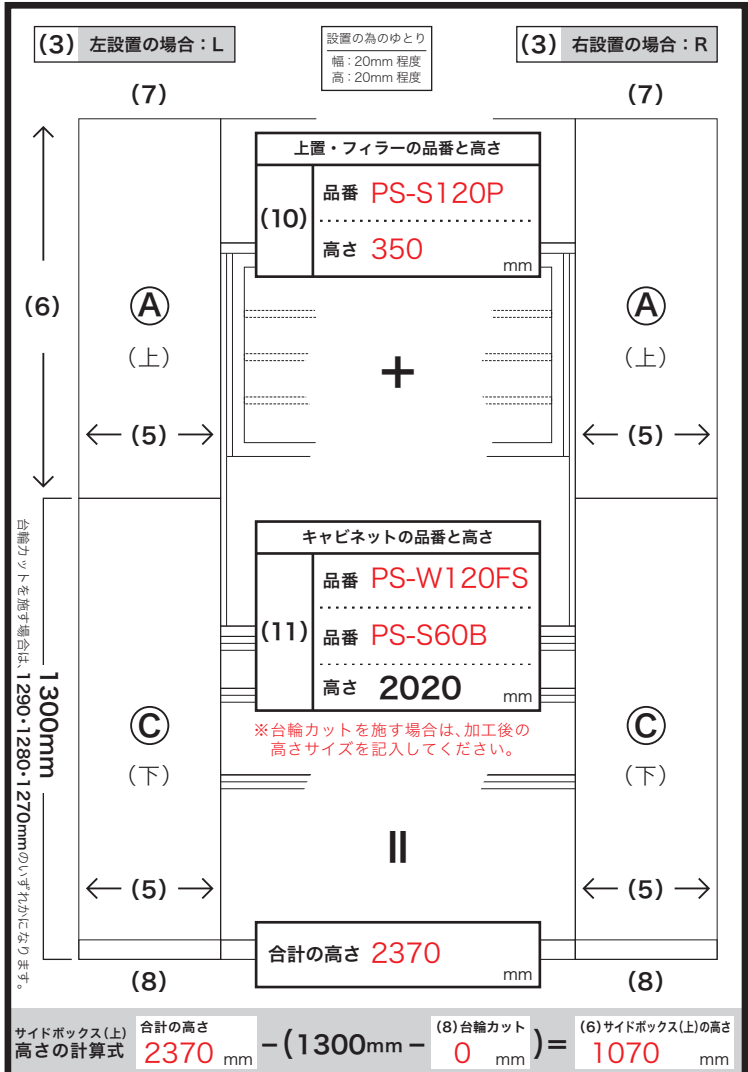
(8) 台輪カットについてお選びください。

台輪カットについて	高さ 10~30mm まで10mm 単位で記入
<input type="checkbox"/> する / <input checked="" type="checkbox"/> しない	mm

(9) サイドボックスの総高について教えてください。

横に連結するキャビネットの総高と	
<input checked="" type="checkbox"/> 同じ / <input type="checkbox"/> 同じではない (梁などを避ける為)	

(10) (11) 横に連結するキャビネットの品番と高さを記入してください。



点線枠 : : : : : に各項目の記号やサイズを記入してください。

(A)	サイドボックス(上)オーダー品番	(1) B (2) S (3) A (4) L (5) 幅 350 mm (6) 高 1070 mm
(C)	サイドボックス(下)オーダー品番	(1) B (2) S (3) C (4) L (5) 幅 350 mm (6) 通常 高 1300 mm 台輪カットを施す場合、下記のいずれかになります。 高 1290・1280・1270 mm

発注日	年 月 日
販売店名	
お客様名	
担当者名	

品番	BS-SAL BS-SCL
備考	
発注 No.	

上記内容をご確認の上、ご署名をお願いいたします。

月 日 署名

[お客様の個人情報お取り扱いについて]

お客様に記載して頂いた個人情報は、弊社からお客様へのカスタマイズサービスおよび、商品情報の提供に利用させていただきます。

サイドボックスの梁カットオーダー記入用紙

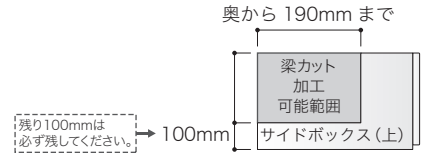
この用紙をコピーして必要事項をご記入の上、発注書に添付してご指定ください。

※オーダー記入用紙がない場合は、ご注文をお受けできません。※受注生産品の商品変更・キャンセルはお受けできません。予めご了承ください。



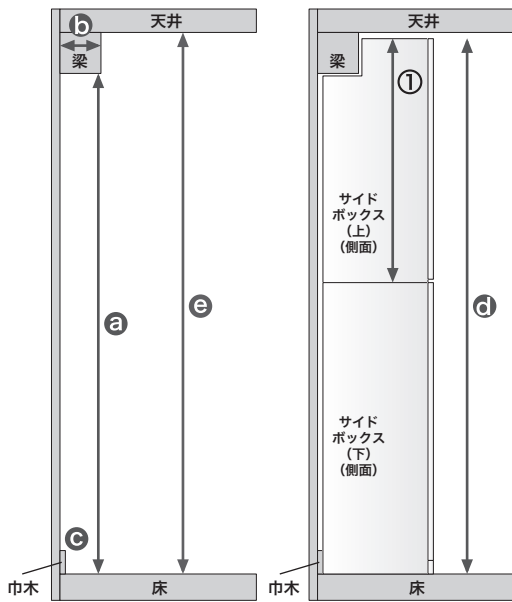
カット寸法は10mm単位での受注となります。
1mm単位は四捨五入してオーダー寸法を決めてください。

最小のカット寸法は50mmです。50mm未満のカット加工は受注できません。
加工可能範囲を超える寸法でのカット加工も受注できません。



下記の図と計算式にしたがって必要な寸法を採寸し、空欄にご記入の上、発注書に添付してください。※寸法確認の為、品番をご記入ください。
「a～eの寸法」と「①～③の寸法」の記入が無い場合は、加工をお受けできない場合もございます。
正確なオーダー加工を行う上で必要な情報となりますので、ご協力の程よろしくお願いいたします。

設置側面図



a～eの寸法を採寸し、空欄に記入してください。

床から梁までの高さ	梁の奥行	巾木の厚み
a 2300 mm	b 150 mm	c 0 mm

設置する家具の総高	床から天井までの高さ
d 2370 mm	e 2400 mm

下記の計算式にしたがって梁カット寸法を算出してください。

② 梁カット寸法 奥行 $b \text{ mm} - c \text{ mm} + 20 \text{ mm} = \text{奥 } 170 \text{ mm}$

③ 梁カット寸法 高さ $d \text{ mm} - a \text{ mm} + 20 \text{ mm} = \text{高 } 90 \text{ mm}$

①～③の寸法を確認し、指定してください。「梁カット」に必要な情報です。

梁カットのオーダー寸法は10mm単位での受注となります。算出した梁カット寸法の1mm単位を四捨五入し、オーダー寸法を空欄に記入してください。
(mm単位の四捨五入例: 191 → 190, 198 → 200)

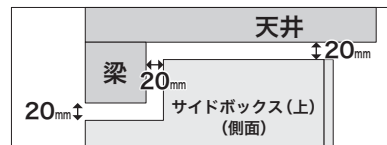


発注日	年 月 日
販売店名	
お客様名	
担当者名	
品番	BS-SAL
備考	
発注No.	



天井や梁との間には、20mm程度の隙間が必要です。

※余裕のある寸法を算出してください。



上記内容をご確認の上、ご署名をお願いいたします。

ご依頼日 月 日

ご署名

【お客様の個人情報お取り扱いについて】
お客様に記載して頂いた個人情報は、弊社からお客様へのカスタマイズサービスおよび、商品情報の提供に利用させていただきます。